





Název akce:
Část:
Projektový stupeň:

Hornický skanzen Mayrau, objekt Lampovna
Inventarizace prvků
DPS

- * Jedná o soupis prvků, které se nyní nachází na stavbě, především v interiéru.**
- * Před zahájením průzkumných a projekčních prací investor provedl uložení prvků, které nejsou předmětem tohoto soupisu. Vyjma vybraných svítidel (viz.projekt elektro), které budou vráceny a pultu dispečinku.**
- * Soupis prvků na fasádách předmětem inventarizace. Prvky na fasádách jsou popsány ve stavebních výkresech pohledů, foto pohledů a v popisu oprav jednotlivých fasád.**
- * Soupis prvků na střechách nejsou předmětem inventarizace. Prvky jsou popsány ve stavebních výkresech.**





Název akce:
Část:
Projektový stupeň:

Hornický skanzen Mayrau, objekt Lampovna
Inventarizace prvků
DPS

Číslo prvku	Fotografie	Popis	Návrh	Výrobek	Počet ks
S0.01/1		V koutě šachty výlezová stupadla z ocelových tyčí	v průběhu stavby ochránit, ponechat, uvolněné stupadla upevnit, ošetřit tanátováním		1kpl
S0.01/2		Kovový dílensky vyrobený žebřík	Šetrně odstranit, tanátovat a uložit v prostoru sklepa. Demontáž je z bezpečnostních důvodů, nahradit replikou.	nový zámečnický výrobek	1ks
S0.01/3		Při schodech jsou ocelové zárubně, torzo dveřního křídla opřeno o stěnu. Při schodech jsou ocelové zárubně, torzo dveřního křídla opřeno o stěnu.	Tanátovat. Křídlo bude umístěno v hlavním prostoru suterénu.		1ks
S0.01/4		Soustrojí (elektrický motor, hřídel s hnacím kolem a propojující řemen) na betonových základech.	Ponechat, očistit a zakonzervovat. Po dobu stavby ochránit například dřevěným bedněním.		1kpl





Název akce:
Část:
Projektový stupeň:

Hornický skanzen Mayrau, objekt Lampovna
Inventarizace prvků
DPS

Číslo prvku	Fotografie	Popis	Návrh	Výrobek	Počet ks
S0.01/5		Elektroskříň, tištěné pokyny, silové rozvody.	Po povrchu stěn vedené silové rozvody odstranit. Předem prověřit, zda jsou funkční. Ponechat pouze kabeláž od elektroskříní k elektromotoru. Po dobu stavby ochránit včetně elektroskříně.		1kpl
S0.01/6		V suterénu jsou na stěnách a stropěch kovové prvky.	Bude ponecháno, tanátováno.		10ks
S1.01/1, S1.02/1		dekorovaná nasávaná betonová dlažba čtvercového formátu o rozměrech 165x165mm	vyjmout, očistit, po dokončení provětrávané podlahy osadit na původní místo, doplnit dlaždicemi s podobným vzorem	skladby podlah	cca 40m ²
S1.02/2		zvonek s dorozumívacím zařízením u dveří do místnosti č. 1.07	při provádění stavebních prací zakrýt, následně šetrně očistit, ponechat na místě		1





Název akce:
Část:
Projektový stupeň:

Hornický skanzen Mayrau, objekt Lampovna
Inventarizace prvků
DPS

Číslo prvku	Fotografie	Popis	Návrh	Výrobek	Počet ks
S1.02/3		kovová větrací mřížka u dveří do místnosti č. 1.07	při provádění stavebních prací zakrýt, následně šetrně očistit, zachovat souvrství nátěrů, ponechat na místě		1
S1.02/4		elektrické rozvody probíhající na stěně nad dveřmi na východní stěně	při provádění stavebních prací zakrýt, následně šetrně očistit, ponechat na místě		
S1.02/5		svislé elektrické vedení podél dveří do místnosti č. 1.08	při provádění stavebních prací zakrýt, následně šetrně očistit, doplnit dřevěnou krycí lištu, ponechat na místě		
S1.02/6		dřevěný parapet niky (druhá nika ze severu na západní stěně)	při provádění stavebních prací dočasně uložit do depozitáře, ošetřit dle popisu u výrobku	Truhlářský výrobek TR/03	1





Název akce:
Část:
Projektový stupeň:

Hornický skanzen Mayrau, objekt Lampovna
Inventarizace prvků
DPS

Číslo prvku	Fotografie	Popis	Návrh	Výrobek	Počet ks
S1.02/7		kovová trubka včetně armatur v nice (první nika ze severu na západní stěně)	při provádění stavebních prací zakrýt, následně šetrně očistit, ošetřit tanátováním, ponechat na místě		1
S1.02/8		rozvaděč, dřevěná skříňka elektrorozvaděče na východní stěně	při provádění stavebních prací zakrýt, následně šetrně očistit, možno obnovit nátěr dřevěných konstrukcí v původní barevnosti, ponechat na místě		1
S1.02/9		bakelitový vypínač bílý čtvercový	sejmout a uložit do depozitáře		1
S1.02/10		bakelitový vypínač černý kulatý páčkový	sejmout a uložit do depozitáře		1





Název akce:
Část:
Projektový stupeň:

Hornický skanzen Mayrau, objekt Lampovna
Inventarizace prvků
DPS

Číslo prvku	Fotografie	Popis	Návrh	Výrobek	Počet ks
S1.03/1		kovová žaluziová větrací mřížka v severovýchodním koutě u stropu	Při provádění stavebních prací zakrýt, následně šetrně očistit od nepůvodního nátěru, doplnit ovládací řetízek, ponechat na místě. Otvor zazdít, omítnout a nabarvit černě.		1
S1.03/2		kovová policová skříňka s krabicovým kovovým zámekem	při provádění stavebních prací zakrýt, následně šetrně očistit od nepůvodního nátěru na vnější straně, ošetřit protikoročním nátěrem, ponechat na místě		1
S1.03/3		bakelitová zásuvka kulatá (pod kovovou skříňkou, pod oknem na jižní stěně)	sejmout a uložit do depozitáře		2
S1.03/4		litinový žebrový radiátor pod oknem na východní stěně délky 70cm, rozvodné potrubí	pokud nebude použito pro vytápění, bude sejmuto a instalováno dle pokynů památkářů jako nefunkční exponát, šetrně očistit, případně možná obnova slonovinového nátěru	opětovné použití viz. PD vytápění	1





Název akce:
Část:
Projektový stupeň:

Hornický skanzen Mayrau, objekt Lampovna
Inventarizace prvků
DPS

Číslo prvku	Fotografie	Popis	Návrh	Výrobek	Počet ks
S1.04/1		kovová žaluziová větrací mřížka s řetízkem v jihovýchodním koutě u stropu	Při provádění stavebních prací zakrýt, následně šetrně očistit od nepůvodního nátěru, ponechat na místě. Otvor zazdít, omítnut a natřít černě.		1
S1.04/2		bakelitová zásuvka kulatá (jižně od dveří do chodby č. 1.04, na jižní příčce)	sejmout a uložit do depozitáře		2
S1.04/3		bakelitový vypínač černý kulatý otočný (severně od dveří do chodby č. 1.01)	sejmout a uložit do depozitáře		1
S1.04/4		čtvercová bílá zásuvka (severně od dveří do chodby č. 1.01)	sejmout a uložit do depozitáře		1





Název akce:
Část:
Projektový stupeň:

Hornický skanzen Mayrau, objekt Lampovna
Inventarizace prvků
DPS

Číslo prvku	Fotografie	Popis	Návrh	Výrobek	Počet ks
S1.05/1		parapet skládaný z nedekorovaných betonových kachliček	kachle vybourat, neporušené kusy případně použít na doplnění dlažeb, nebo uložit do depozitáře. nahradit dřevěným parapetem dle PD	nahrazeno novým parapetem	0,33m ²
S1.05/2		litinový žebrový radiátor pod oknem na východní stěně délky 55cm, rozvodné potrubí	pokud nebude použito, uložit do depozitáře investora.	opětovné použití viz. PD vytápění	1
S1.05/3		bílý kachličkový obklad v západní části místnosti	obklad šetrně vybourat, pokud možno zachovat kachle pro další využití (nahrazení poškozených obkladů)		cca 4,5m ²
S1.05/4		dvojitá bílá obdélná zásuvka na západní a jižní stěně	sejmout a uložit do depozitáře		2





Název akce:
Část:
Projektový stupeň:

Hornický skanzen Mayrau, objekt Lampovna
Inventarizace prvků
DPS

Číslo prvku	Fotografie	Popis	Návrh	Výrobek	Počet ks
S1.05/5		čtvercový vypínač vedle dveří do místnosti 1.04	sejmout, očistit od nepůvodního nátěru a uložit do depozitáře		1
S1.06/1		parapet skládaný z dekorovaných barevných kachlí	kachle vybourat, neporušené kusy případně použít na doplnění dlažeb, nebo uložit do depozitáře. nahradit dřevěným parapetem dle PD	nahrazeno novým parapetem	0,33m ²
S1.06/2		osmiřadý litinový topný registr délky 80cm	pokud nebude použito pro vytápění, bude sejmuto a instalováno dle pokynů památkářů jako nefunkční exponát, šetrně očistit, případně možná obnova slonovinového nátěru	opětovné použití viz. PD vytápění	1
S1.06/3		kulatý větrací otvor s kovovým rámečkem v jihozápadním koutě, zvenku překrytý kovovým obdélným rámečkem s plechovými žaluziemi	Demontovat, předat investorovi, zazdít.		1




Název akce:
Část:
Projektový stupeň:

Hornický skanzen Mayrau, objekt Lampovna
Inventarizace prvků
DPS

Číslo prvku	Fotografie	Popis	Návrh	Výrobek	Počet ks
S1.06/4		bakelitová zásuvka černá kulatá (pod parapetem okna na východní stěně, vedle dveří do místnosti č. 1.05, v severovýchodním koutě)	sejmout a uložit do depozitáře		3
S1.07/1		čtyřřadý topný registr z žebrových trubek délky 100cm	pokud nebude použito pro vytápění, bude sejmuto a instalováno dle pokynů památkářů jako nefunkční exponát, šetrně očistit, případně možná obnova slonovinového nátěru	opětovné použití viz. PD vytápění	1
S1.07/2		kovová žaluziová větrací mřížka v jihovýchodním koutě u stropu	Při provádění stavebních prací zakrýt, následně šetrně očistit od nepůvodního nátěru, doplnit ovládací řetízek, ponechat na místě. Otvor zazdít, omítnout a nabarvit černě.		1
S1.07/3		parapet skládaný z dekorovaných barevných kachlí	kachle vybourat, neporušené kusy případně použít na doplnění dlažeb, nebo uložit do depozitáře. nahradit dřevěným parapetem dle PD	nahrazeno novým parapetem	0,33m ²





Název akce:
Část:
Projektový stupeň:

Hornický skanzen Mayrau, objekt Lampovna
Inventarizace prvků
DPS

Číslo prvku	Fotografie	Popis	Návrh	Výrobek	Počet ks
S1.07/4		bakelitová zásuvka černá kulatá 2x (pod parapetem okna na východní stěně, vedle dveří do chodby č.1.02)	pokud nebude použito pro vytápění, bude sejmuto a instalováno dle pokynů památkářů jako nefunkční exponát, šetrně očistit, případně možná obnova slonovinového nátěru	opětovné použití viz. PD vytápění	2
S1.07/5		rozvodné potrubí topení	pokud nebude použito pro vytápění, bude sejmuto a instalováno dle pokynů památkářů jako nefunkční exponát, šetrně očistit, případně možná obnova slonovinového nátěru	opětovné použití viz. PD vytápění	1
S1.08/1		dvouřadý topný registr z hladkých trubek délky 195cm	při provádění stavebních prací sejmout, opět osadit jako nefunkční exponát, šetrně očistit	opětovné použití viz. PD vytápění	1





Název akce:
Část:
Projektový stupeň:

Hornický skanzen Mayrau, objekt Lampovna
Inventarizace prvků
DPS

Číslo prvku	Fotografie	Popis	Návrh	Výrobek	Počet ks
S1.08/2		kovová žaluziová větrací mřížka v jihovýchodním koutě u stropu	při provádění stavebních prací zakrýt, šetrně očistit, doplnit ovládací řetízek, ponechat na místě. Otvor zazdít, omítnout a natřít černě.		1
S1.08/3		parapet skládaný z dekorovaných barevných kachlí	kachle vybourat, neporušené kusy případně použít na doplnění dlažeb, nebo uložit do depozitáře. nahradit dřevěným parapetem dle PD	nahrazeno novým parapetem	0,33m ²
S1.08/4		kovová prolamovaná větrací mřížka na komíně v severozápadním koutě	Při provádění stavebních prací zakrýt, šetrně očistit, ponechat na místě, možno obnovit původní nátěr. Otvor zazdít, omítnout, natřít černě.		1
S1.08/5		vybavení telefonní ústředny včetně kabelových rozvodů	Před zahájením stavebních prací bude demontováno, uloženo a následně opětovně vráceno. Pouze šetrně očistit		1





Název akce:
Část:
Projektový stupeň:

Hornický skanzen Mayrau, objekt Lampovna
Inventarizace prvků
DPS

Číslo prvku	Fotografie	Popis	Návrh	Výrobek	Počet ks
S1.08/6		bakelitová zásuvka černá kulatá (jižně od okna na východní stěně)	sejmout a uložit do depozitáře		1
S1.08/7		čtvercová bílá zásuvka severně od okna na východní stěně	sejmout a uložit do depozitáře		1
S1.08/8		Demontovaný a odvezený pult včetně skříní.	Bude vráceno, lehce očištěno. Na pultu a na skříních budou "oživeny, podsvíceny" vybrané tlačítka, ciferníky ledkami , vybrané budou blikat, svítit a zhasinat. Podsvítit 100prvků, provést odbornou firmou.		1kpl
S1.09a/1		kovová prolamovaná větrací mřížka na komíně v jihozápadním koutě	Při provádění stavebních prací zakrýt, šetrně očistit, ponechat na místě. Otvor zazdít, omítnout a natřít černě.		1





Název akce:
Část:
Projektový stupeň:

Hornický skanzen Mayrau, objekt Lampovna
Inventarizace prvků
DPS

Číslo prvku	Fotografie	Popis	Návrh	Výrobek	Počet ks
S1.09a/2		parapet skládaný z dekorovaných barevných kachlí	kachle vybourat, neporušené kusy případně použít na doplnění dlažeb, nebo uložit do depozitáře. nahradit dřevěným parapetem dle PD	nahrazeno novým parapetem:	0,33m ²
S1.09a/3		bakelitová zásuvka černá kulatá (jižně a severně od okna na východní stěně)	sejmout a uložit do depozitáře		2
S1.09a/4		dvouřadý topný registr z žebrových trubek délky 140cm	pokud nebude použito pro vytápění, bude sejmuto a instalováno dle pokynů památkářů jako nefunkční exponát, šetrně očistit, případně možná obnova slonovinového nátěru	opětovné použití viz. PD vytápění	1
S1.09a/5		elektrické rozvody na žebříkových kabelových držácích	Před zahájením stavebních prací bude demontováno, uloženo a následně opětovně vráceno. Pouze šetrně očistit.		1





Název akce:
Část:
Projektový stupeň:

Hornický skanzen Mayrau, objekt Lampovna
Inventarizace prvků
DPS

Číslo prvku	Fotografie	Popis	Návrh	Výrobek	Počet ks
S1.09b/1		bakelitový vypínač černý kulatý otočný (severně od dveří do chodby č. 1.02a)	sejmout a uložit do depozitáře		1
S1.09b/2		novodobá skříňka elektro s elektrickými rozvody	při provádění stavebních prací sejmout, opět osadit jako nefunkční exponát, šetrně očistit		1
S1.10/1		kovové lišty na hranách schodišťových stupňů	při provádění stavebních prací zakrýt	skladby podlah	1
S1.10/2		kovové trubkové zábradlí kotvené do zdi	viz. Zámečnický výrobek ZR/05	zámečnický výrobek	1





Název akce:
Část:
Projektový stupeň:

Hornický skanzen Mayrau, objekt Lampovna
Inventarizace prvků
DPS

Číslo prvku	Fotografie	Popis	Návrh	Výrobek	Počet ks
S1.10/3		kovové trubkové zábradlí na výstupním rameni schodiště, kotvené do schodišťových stupňů	viz. Zámečnický výrobek ZR/04	zámečnický výrobek	1
S1.10/4		litinové potrubí na mezipodestě	při provádění stavebních prací zakrýt, šetrně očistit, ponechat na místě		1
S1.10/5		kovové konzoly pro osazení dveří v patře	ponechat na místě, šetrně očistit		1
S1.10/6		bakelitový vypínač kulatý černý otočný (na severní stěně v patře)	sejmout a uložit do depozitáře		1





Název akce:
Část:
Projektový stupeň:

Hornický skanzen Mayrau, objekt Lampovna
Inventarizace prvků
DPS

Číslo prvku	Fotografie	Popis	Návrh	Výrobek	Počet ks
S1.11/1		jednořadý registr z žebrových trubek délky 85cm (v severozápadním koutě; znovu osadit po vybourání západní příčky)	pokud nebude použito pro vytápění, bude sejmuto a instalováno dle pokynů památkářů jako nefunkční exponát, šetrně očistit, případně možná obnova slonovinového nátěru	opětovné použití viz. PD vytápění	1
S1.11/2		elektrické rozvody na severní stěně	při provádění stavebních prací zakrýt, zachovat v co největším rozsahu		1
S1.11/3		kovová dvířka na jižní stěně u země	při provádění stavebních prací zakrýt, ponechat na místě, očistit, případně obnovit nátěr		1
S1.11/4		bakelitový vypínač kulatý černý otočný na severní stěně	sejmout a uložit do depozitáře		1





Název akce:
Část:
Projektový stupeň:

Hornický skanzen Mayrau, objekt Lampovna
Inventarizace prvků
DPS

Číslo prvku	Fotografie	Popis	Návrh	Výrobek	Počet ks
S1.11/5		čtvercová bílá zásuvka na severní stěně	sejmout a uložit do depozitáře		1
S1.11/6		bílý kachlový obklad v západní části místnosti	obklad šetrně vybourat, pokud možno zachovat kachle pro další využití (nahrazení poškozených obkladů)	viz. skladby konstrukcí	cca 2m ²
S1.12a/1		kovový rám poklopu v podlaze (nutno prověřit sondami před rozebráním podlahy)	po prověření sondáží bude rozhodnuto o dalším postupu, předpokládá se odstrojení a uložení do depozitáře před položením nové provětrávané podlahy		
S1.12a/2		bakelitový kulatý otočný černý vypínač v západní špaletě průchodu do místnosti č. S1.15	sejmout a uložit do depozitáře		





Název akce:
Část:
Projektový stupeň:

Hornický skanzen Mayrau, objekt Lampovna
Inventarizace prvků
DPS

Číslo prvku	Fotografie	Popis	Návrh	Výrobek	Počet ks
S1.12a/3		kovové trubky u stropu v jižní části místnosti	očistit, ošetřit protikorozním nátěrem, ponechat v maximálním možném rozsahu		1
S1.12a/4		dvojice vypínačů v severozápadním koutě u dveří (bakelitový kulatý otočný černý vypínač, novější čtvercový bílý vypínač)	sejmout a uložit do depozitáře		2
S1.12b/1		bakelitová zásuvka kulatá černá	sejmout a uložit do depozitáře		1
S1.12b/2		kovové trubky u stropu ve východní části místnosti	očistit, ošetřit protikorozním nátěrem, ponechat v maximálním možném rozsahu		





Název akce:
Část:
Projektový stupeň:

Hornický skanzen Mayrau, objekt Lampovna
Inventarizace prvků
DPS

Číslo prvku	Fotografie	Popis	Návrh	Výrobek	Počet ks
S1.13/1		zabudovaná kovová vana s kachlovým bílým obkladem a armaturami	kachlové obklady i vanu vybourat, zachovat kachle v maximální možné míře, uložit do depozitáře nebo použít jinde dle projektové dokumentace	obklady - skladby konstrukcí	1
S1.13/2		černá krabicová zásuvka na východní stěně u sprchy	sejmout a uložit do depozitáře		1
S1.13/3		kulatý prostup nade dveřmi do místnosti S1.16 v kovovém rámečku	očistit, opatřit protikoročním nátěrem, ponechat na místě		1
S1.14/1		umyvadlo včetně armatur a vodovodních trubek v jihozápadním koutě místnosti	vybourat, uložit do depozitáře		1





Název akce:
Část:
Projektový stupeň:

Hornický skanzen Mayrau, objekt Lampovna
Inventarizace prvků
DPS

Číslo prvku	Fotografie	Popis	Návrh	Výrobek	Počet ks
S1.14/2		kovový rámeček otvoru u stropu na západní stěně	očistit, opatřit tanátováním, ponechat na místě		1
S1.15/1		dlažba zdobená barevnými geometrickými motivy čtvercového formátu o rozměrech 165x165mm	vyjmout, očistit, po dokončení provětrávané podlahy osadit na původní místo, doplnit dlaždicemi s podobným vzorem	skladby konstrukcí	cca 5m ²
S1.15/2		dvojice vypínačů v severozápadním koutě u dveří (čtvercový bílý vypínač, čtvercový černý vypínač)	sejmout a uložit do depozitáře		2
S1.16/1		kulatý prostup nade dveřmi do místnosti S1.16 v kovovém rámečku	očistit, opatřit protikoročním nátěrem, ponechat na místě		1





Název akce:
Část:
Projektový stupeň:

Hornický skanzen Mayrau, objekt Lampovna
Inventarizace prvků
DPS

Číslo prvku	Fotografie	Popis	Návrh	Výrobek	Počet ks
S1.16/2		V konstrukci krovu je ponechaný kamenný stupeň z původního přímého schodiště.	Před opravou stropu ochránit před poškozením. Bude ponechán. V případě, že bude nutné ho z důvodu opravy stropu snést, bude to provedeno šetrně. Následně vrátit, pokud nebude rozhodnuto jinak.	Kamenický výrobek KA/02	1
S1.16/3		elektro skříňka s plastovými dvířky na východní stěně	před vybouráním stěny sejmout a uložit do depozitáře		1
S1.17/1		válcované profily nad úrovní stropu	navrženo k zachování, bude upřesněno po stavebně technickém průzkumu stropní konstrukce		2
S1.18/1		elektro skříňka na jižní stěně východně od okna	při provádění stavebních prací zakrýt a ochránit před poškozením, zachovat, pouze šetrně očistit		1




Název akce:
Část:
Projektový stupeň:

Hornický skanzen Mayrau, objekt Lampovna
Inventarizace prvků
DPS

Číslo prvku	Fotografie	Popis	Návrh	Výrobek	Počet ks
S1.18/2		bakelitová zásuvka černá kulatá 2x (na východní stěně jižně ode dveří, západně od okna na jižní stěně)	sejmout a uložit do depozitáře		1
S1.18/3		kulatý keramický otočný vypínač jižně od dveří na východní stěně	sejmout a uložit do depozitáře		1
S1.19/1		kabely a elektro skříňky na východní stěně	při provádění stavebních prací pečlivě zakrýt a ochránit před poškozením, zachovat pokud možno v plném rozsahu, pouze šetrně očistit		
S1.19/2		kabelové žebříky, elektro kabely a další příslušenství podél rozvodů na východní stěně	při doplňování stropní konstrukce ochránit před poškozením, kabely dočasně převěsit, konzoly sundat, zachovat pokud možno v plném rozsahu, po dokončení stropu opět osadit		





Název akce:
Část:
Projektový stupeň:

Hornický skanzen Mayrau, objekt Lampovna
Inventarizace prvků
DPS

Číslo prvku	Fotografie	Popis	Návrh	Výrobek	Počet ks
S1.19/3		instalační šachta u jižní stěny včetně kabelů a kovových profilů podlahy	při provádění stavebních prací pečlivě zakrýt a ochránit před poškozením, zachovat pokud možno v plném rozsahu, pouze šetrně očistit, doplnit podlahku, opravit a ošetřit nátěrem ocelovou konstrukci pod podlahkami	Truhlářský výrobek TR/06	1
S1.19/4		trojice bakelitových kulatých otočných vypínačů s rozvody uprostřed západní stěny	při provádění stavebních prací pečlivě zakrýt a ochránit před poškozením, zachovat jako nefunkční exponát včetně elektrických rozvodů, šetrně očistit		
S1.19/5		dodatečně vložené válcované profily u stropu, překlad nad vstupem do místnosti č. 1.21	při provádění stavebních prací zakrýt, ponechat na místě, ošetřit protikoročním nátěrem		1





Název akce:
Část:
Projektový stupeň:

Hornický skanzen Mayrau, objekt Lampovna
Inventarizace prvků
DPS

Číslo prvku	Fotografie	Popis	Návrh	Výrobek	Počet ks
S1.19/6		sedmiřadý topný registr s hladkými trubkami u východní stěny délky 155cm	pokud nebude použito pro vytápění, bude sejmuto a instalováno dle pokynů památkářů jako nefunkční exponát, šetrně očistit, případně možná obnova slonovinového nátěru	opětovné použití viz. PD vytápění	1
S1.19/7		kovový rámeček zazděného otvoru do komína na západní stěně	Při provádění stavebních prací zakrýt, ponechat na místě, ošetřit protikoročním nátěrem. Zazdít, omítnout a natřít černě.		1
S1.19/8		kompletní vybavení sprchového kouta včetně rozvodů vody, ventilů a dalších instalatérských prvků, obkladu, dřevěného roštu na podlaze, tyče závěsu atd.	při provádění stavebních prací zakrýt, ponechat na místě, očistit, případně doplnit nátěry		
S1.19/9		rozvody uložené v kanálech v podlaze, kryté plechem s mřížkovým reliéfem	při provádění stavebních prací zakrýt, ponechat na místě	zámečnický výrobek	




Název akce:
Část:
Projektový stupeň:

Hornický skanzen Mayrau, objekt Lampovna
Inventarizace prvků
DPS

Číslo prvku	Fotografie	Popis	Návrh	Výrobek	Počet ks
S1.19/10		kulatý otvor s kovovým rámečkem v severovýchodním koutě	Odstranit.		1
S1.19/11		litinový žebrový radiátor pod oknem na východní stěně délky 75cm, rozvodné potrubí	pokud nebude použito pro vytápění, bude sejmuto a instalováno dle pokynů památkářů jako nefunkční exponát, šetrně očistit, případně možná obnova slonovinového nátěru	opětovné použití viz. PD vytápění	1
S1.21/1		dřevěné ponky podél východní stěny	při provádění stavebních prací dočasně uložit do depozitáře, šetrně očistit, případně obnovit původní barevnost, vrátit na původní místo		3
S1.21/2		kompletní konstrukce jeřábu včetně kladek, řetězů a dalších součástí	při provádění stavebních prací zakrýt, zachovat v plném rozsahu, očistit, tanátovat		1





Název akce:
Část:
Projektový stupeň:

Hornický skanzen Mayrau, objekt Lampovna
Inventarizace prvků
DPS

Číslo prvku	Fotografie	Popis	Návrh	Výrobek	Počet ks
S1.21/3		ocelové překlady nad zazděnými otvory ve východní stěně	při provádění stavebních prací zakrýt, zachovat v plném rozsahu, očistit, případně opatřit protikoročním nátěrem		1
S1.21/4		kabelové žebříky, elektro kabely a další příslušenství rozvodů podél východní stěny	při provádění stavebních prací zakrýt, zachovat v plném rozsahu, očistit		1
S1.21/5		trojřadý topný registr z žebrovaných trubek délky přibližně 4500cm podél severní stěny (nepřístupné)	pokud nebude použito pro vytápění, bude sejmuto a instalováno dle pokynů památkářů jako nefunkční exponát, šetrně očistit, případně možná obnova slonovinového nátěru	opětovné použití viz. PD vytápění	




Název akce:
Část:
Projektový stupeň:

Hornický skanzen Mayrau, objekt Lampovna
Inventarizace prvků
DPS

Číslo prvku	Fotografie	Popis	Návrh	Výrobek	Počet ks
S1.21/6		čtyřřadý topný registr z žebrovaných trubek délky přibližně 4500cm v prostoru rovnoběžně s prvním registrem (nepřístupné)	pokud nebude použito pro vytápění, bude sejmuto a instalováno dle pokynů památkářů jako nefunkční exponát, šetrně očistit, případně možná obnova slonovinového nátěru	opětovné použití viz. PD vytápění	1
S1.21/7		trubkové rozvody v prostoru mezi oběma registry	při provádění stavebních prací sejmout, opět osadit jako nefunkční exponát, šetrně očistit		1
S1.21/8		dřevná vestavěná pojistková skříňka včetně původních pojistek uprostřed západní stěny	při provádění stavebních prací zakrýt, očistit, zachovat na místě		1
S1.21/9		rozvody uložené v kanálech v podlaze, kryté plechem s mřížkovým reliéfem	při provádění stavebních prací zakrýt, ponechat na místě, ošetřit protikoročním nátěrem		





Název akce:
Část:
Projektový stupeň:

Hornický skanzen Mayrau, objekt Lampovna
Inventarizace prvků
DPS

Číslo prvku	Fotografie	Popis	Návrh	Výrobek	Počet ks
S1.21/10		dvojice světel s širokými kovovými stínidly na severní stěně	při provádění stavebních prací sejmout, opět osadit jako nefunkční exponát, šetrně očistit		2
S1.23/1		šachta s výtahovou kabinou	ponechat, ošetřit	zámečnické výrobky ZR/09	1
S1.24/1		šachta s protizávažím výtah	ponechat, ošetřit, kabinu vytáhnout do patra	zámečnické výrobky ZR/09	1
S1.25/1		světlo nad dveřmi do místnosti č. 1.26 se širokým kovovým stínidlem	při provádění stavebních prací sejmout, předat investorovi do depozitáře		1





Název akce:
Část:
Projektový stupeň:

Hornický skanzen Mayrau, objekt Lampovna
Inventarizace prvků
DPS

Číslo prvku	Fotografie	Popis	Návrh	Výrobek	Počet ks
S1.25/2		kovová trubka průměru přibližně 60cm na východní stěně	demontovat, zlikvidovat		1
S1.25/3		veškeré mříže, kovové výplně a poklopy (viz výplně otvorů)	Mříž ve dveřích a poklop demontovat, předat investorovi. Výplně otvoru řešeny v rámci tabulek oken a dveří.	Tabulky oken a dveří	1
S1.25/4		konzoly, úchyty a další kovové prvky zabudované do fasád		výkres fasády	1
S1.25/5		stávající zábradlí	ponechat, ošetřit	zámečnický výrobek ZR/07	1





Název akce:
Část:
Projektový stupeň:

Hornický skanzen Mayrau, objekt Lampovna
Inventarizace prvků
DPS

Číslo prvku	Fotografie	Popis	Návrh	Výrobek	Počet ks
S1.26/1		rozvody uložené v kanálech v podlaze, kryté ocelovým plechem s mřížkovým reliéfem, kovové lišty ztužující hrany kanálků	při provádění stavebních prací zakrýt, ponechat na místě, ošetřit protikorozním nátěrem	zámečnický výrobek ZR/03	1
S1.26/2		kolejnice s jeřábem u stropu	při provádění stavebních prací zakrýt, zachovat v plném rozsahu, očistit		
S1.26/3		veškeré kovové trubkové rozvody	při provádění stavebních prací zakrýt, zachovat v plném rozsahu, očistit		1
S1.26/4		kovové zásobníky zabudované ve stěně mezi 1.26 a 1.27	při provádění stavebních prací zakrýt, zachovat v plném rozsahu, očistit, tanátovat		1





Název akce:
Část:
Projektový stupeň:

Hornický skanzen Mayrau, objekt Lampovna
Inventarizace prvků
DPS

Číslo prvku	Fotografie	Popis	Návrh	Výrobek	Počet ks
S1.26/5		dřevěné a kovové deštění otvorů v horní části severní stěny	šetrně očistit, ponechat na místě		1
S1.27/1		kovové zásobníky zabudované ve stěně mezi 1.26 a 1.27	Při provádění stavebních prací zakrýt, zachovat v plném rozsahu, očistit, tanátovat. Zděný sokl očistit parou, použít přípravek proti řasám.		
S1.27/2		mříž zazděného okna na západní stěně	při provádění stavebních prací zakrýt, ponechat na místě, ošetřit protikoročním nátěrem, viz tabulka výplní		1
S1.27/3		veškeré trubkové rozvody v prostoru dvora	v případě kolize s navrhovaným zastřešením dotčené části sejmut, uložit do depozitáře, zbytek ponechat na místě		1





Název akce:
Část:
Projektový stupeň:

Hornický skanzen Mayrau, objekt Lampovna
Inventarizace prvků
DPS

Číslo prvku	Fotografie	Popis	Návrh	Výrobek	Počet ks
S2.01/1		dřevěná schránka elektro u stropu v jihozápadním koutě	při provádění stavebních prací zakrýt, očistit, ponechat na místě		1
S2.01/2		bakelitový vypínač kulatý černý otočný na západní stěně	sejmout a uložit do depozitáře		1
S2.01/3		bakelitový vypínač kulatý černý páčkový na západní stěně	sejmout a uložit do depozitáře		1
S2.01/4		bakelitová zásuvka černá kulatá na západní stěně	sejmout a uložit do depozitáře		1





Název akce:
Část:
Projektový stupeň:

Hornický skanzen Mayrau, objekt Lampovna
Inventarizace prvků
DPS

Číslo prvku	Fotografie	Popis	Návrh	Výrobek	Počet ks
S2.02/1		bílý kachlový obklad stěn	obklad ponechat v plném rozsahu, pouze šetrně očistit		21,6m ²
S2.02/2		stávající dvojřadý registr z žebrovaných trubek pod oknem na západní stěně délky 95cm	při provádění stavebních prací sejmout, opět osadit jako nefunkční exponát, šetrně očistit	opětovné použití viz. PD vytápění	1
S2.02/3		hlavní vypínač (elektro skříň) vedle okna na západní stěně	při provádění stavebních prací zakrýt, šetrně očistit, ponechat na místě		1
S2.02/4		deska se spínači a zásuvkami na západní stěně	při provádění stavebních prací zakrýt, šetrně očistit, ponechat na místě		1


Název akce:
Část:
Projektový stupeň:

Hornický skanzen Mayrau, objekt Lampovna
Inventarizace prvků
DPS

Číslo prvku	Fotografie	Popis	Návrh	Výrobek	Počet ks
S2.02/5		vodovodní trubky a umyvadlo na severní stěně, další trubkové rozvody zabudované v podlaze	při provádění stavebních prací zakrýt, očistit, ponechat na místě		
S2.02/6		kovová mřížka na podlaze uprostřed místnosti	při provádění stavebních prací zakrýt, šetrně očistit, případně obnovit nátěr, ponechat na místě		1
S2.02/7		zbytky vyřezaných kovových mříží kolem oken na jižní stěně	ponechat na místě		1
S2.02/8		uskladněny dva dvouřadé registry z žebrovaných trubek a jeden dvouřadý z hladkých trubek, všechny délky 145-150cm	dočasně uložit do depozitáře, opět osadit jako nefunkční exponáty dle projektové dokumentace, šetrně očistit	opětovné použití viz. PD vytápění	1





Název akce:
Část:
Projektový stupeň:

Hornický skanzen Mayrau, objekt Lampovna
Inventarizace prvků
DPS

Číslo prvku	Fotografie	Popis	Návrh	Výrobek	Počet ks
S2.03/1		znovu osazené umyvadlo (nyní uskladněné v místnosti 2.02)	očistit, osadit na původní místo		1
S2.03/2		vodovodní trubky s armaturami	při provádění stavebních prací zakrýt, očistit, ponechat na místě jako exponát		1
S2.04/1		bakelitová zásuvka černá kulatá 2x (severně od dveří, pod oknem)	sejmout a uložit do depozitáře		1
S2.04/2		čtvercový bílý vypínač jižně od dveří	sejmout a uložit do depozitáře		1





Název akce:
Část:
Projektový stupeň:

Hornický skanzen Mayrau, objekt Lampovna
Inventarizace prvků
DPS

Číslo prvku	Fotografie	Popis	Návrh	Výrobek	Počet ks
S2.06/1		bakelitová zásuvka černá kulatá 2x (pod oknem)	sejmout a uložit do depozitáře		1
S2.08/1		kovová dvířka s páskovými závěsy nad východním schodištěm	při provádění stavebních prací zakrýt, očistit, ponechat na místě		1
S2.08/2		potrubí podél severní stěny u země	při provádění stavebních prací zakrýt, očistit, ponechat na místě		1
S2.08/3		stropní svítidla 3ks	svítidla sejmout, repasovat, vrátit na původní místa jako funkční exponát	projekt silnoproudu	1





Název akce:
Část:
Projektový stupeň:

Hornický skanzen Mayrau, objekt Lampovna
Inventarizace prvků
DPS

Číslo prvku	Fotografie	Popis	Návrh	Výrobek	Počet ks
S2.08/4		dřevěné zábradlí u schodů na kovových konzolkách	při provádění stavebních prací zakrýt, očistit, ponechat na místě	truhlářský výrobek TR/02	2
S2.08/5		kovové schody na západě vedoucí ke spojovacím chodbám	při provádění stavebních prací zakrýt, očistit, zkontrolovat konstrukci, případně opravit	zámečnický výrobek ZR/10	1
S2.08/6		kovový krabicový vypínač u dveří do místnosti č. 2.09	při provádění stavebních prací zakrýt, očistit, ponechat na místě jako exponát		1
S2.08/7		nástěnky	při provádění stavebních prací přenést do depozitáře, následně vrátit jako exponát		1

Název akce:
Část:
Projektový stupeň:

Hornický skanzen Mayrau, objekt Lampovna
Inventarizace prvků
DPS

Číslo prvku	Fotografie	Popis	Návrh	Výrobek	Počet ks
S2.08/8		kovové posuvné desky s háčky na známky, včetně kolejnic a pojezdů	při provádění stavebních prací zakrýt, šetrně očistit, případně obnovit nátěry v původní barevnosti, ponechat na místě jako exponát		1
S2.08/9		dřevěný parapet první niky z východu na severní stěně	při provádění stavebních prací dočasně uložit do depozitáře, ošetřit dle popisu u výrobku	Truhlářský výrobek TR/05	1
S2.08/10		stoupací potrubí druhé niky z východu na severní stěně	při provádění stavebních prací zakrýt, očistit, ponechat na místě		1
S2.08/11		policová skříň s přihrádkami na lampy 3ks, dočasné uložení, plánovaný návrat na původní místa (viz výkresová dokumentace)	při provádění stavebních prací dočasně uložit v depozitáři, zkontrolovat konstrukci, očistit, vrátit na původní místa viz projektová dokumentace		1

Název akce:
Část:
Projektový stupeň:

Hornický skanzen Mayrau, objekt Lampovna
Inventarizace prvků
DPS

Číslo prvku	Fotografie	Popis	Návrh	Výrobek	Počet ks
S2.08/12		dřevěné schody, dřevěný trám na východě vedoucí ke spojovacím chodbám	Trám a schodiště z důvody výměny stropu demontovat, uložit, vrátit. V nutném rozsahu opravit, očistit.	truhlářský výrobek TR/07	1
S2.09/1		červená teracová čtvercová dlažba malého formátu kladená na stříh	před výměnou konstrukce stropů nad přízemím kachle vybourat, zachované kachličky uložit do depozitáře, po provedení stropu osadit na původní místo	skladba podlah	32,9m ²
S2.09/2		kachlový čtvercový obklad malého formátu slonovinové barvy na stěnách, včetně nepravidelných doplnění červenými žíhanými kachlemi stejného formátu	obklad ponechat v plném rozsahu, pouze šetrně očistit		19,46 m ²
S2.09/3		ocelová polička v severozápadním koutě	při provádění stavebních prací zakrýt, očistit, ponechat na místě		1





Název akce:
Část:
Projektový stupeň:

Hornický skanzen Mayrau, objekt Lampovna
Inventarizace prvků
DPS

Číslo prvku	Fotografie	Popis	Návrh	Výrobek	Počet ks
S2.09/4		ocelové skládací pulty podél severní stěny	při provádění stavebních prací zakrýt, očistit, ponechat na místě		1
S2.09/5		elektrorozvaděč a kabelové vedení na stěně nad ním na severní stěně	při provádění stavebních prací zakrýt, očistit, ponechat na místě		1
S2.09/6		trubkové rozvody topení a vody podél východní a jižní stěny včetně armatur	při provádění stavebních prací zakrýt, očistit, ponechat na místě		1
S2.09/7		bakelitová zásuvka a otočný vypínač s rozvody na východní stěně	sejmout a uložit do depozitáře		1





Název akce:
Část:
Projektový stupeň:

Hornický skanzen Mayrau, objekt Lampovna
Inventarizace prvků
DPS

Číslo prvku	Fotografie	Popis	Návrh	Výrobek	Počet ks
S2.09/8		kulatý větrák ve východním štítu včetně kabelů, zvenčí kulatý kovový rámeček s plechovými žaluziemi	Při provádění stavebních prací zakrýt, šetrně očistit, ponechat na místě. Otvor zazdít, omítnout a natřít černě.		1
S2.09/9		čtyřřadý topný registr z žebrovaných trubek délky	pokud nebude použito pro vytápění, bude sejmuto a instalováno dle pokynů památkářů jako nefunkční exponát, šetrně očistit, případně možná obnova slonovinového nátěru	opětovné použití viz. PD vytápění	1
S2.09/10		kovové konzoly na jižní stěně, 4 kusy	při provádění stavebních prací zakrýt, očistit, ponechat na místě		1
S2.09/11		dvojice čtvercových překlápěcích vypínačů s rozvody	sejmout a uložit do depozitáře		1





Název akce:
Část:
Projektový stupeň:

Hornický skanzen Mayrau, objekt Lampovna
Inventarizace prvků
DPS

Číslo prvku	Fotografie	Popis	Návrh	Výrobek	Počet ks
S2.09/12		kovové táhlo krovu ø35mm	ponechat na místě, pouze očistit, nátěr (viz projektová dokumentace, část stavebně konstrukční řešení)	projekt statiky, stavební část	1
S2.09/13		ocelový mřížkový plech na prahu mezi místnostmi S2.09 a S2.10	při provádění stavebních prací dočasně uložit do depozitáře, očistit, vrátit na místo		1
S2.10/1		omítka poškozená regály na lampy na jižní a východní straně	při provádění stavebních prací zakrýt, šetrně očistit, ponechat. po dokončení stavebních prací znovu umístit police deponované na chodbě 2.08		1
S2.10/2		trubkové rozvody topení a vody podél jižní stěny včetně armatur, jednořadý topný registr z žebrovaných trubek délky 205cm	pokud nebude použito pro vytápění, bude sejmuto a instalováno dle pokynů památkářů jako nefunkční exponát, šetrně očistit, případně možná obnova slonovinového nátěru	opětovné použití viz. PD vytápění	1





Název akce:
Část:
Projektový stupeň:

Hornický skanzen Mayrau, objekt Lampovna
Inventarizace prvků
DPS

Číslo prvku	Fotografie	Popis	Návrh	Výrobek	Počet ks
S2.10/3		úhelník nad středem místnosti, kovová trubka malého průměru	při provádění stavebních prací zakrýt, očistit, ponechat na místě		1
S2.10/4		kulatý otvor do komína s kovovým větracím rámečkem	při provádění stavebních prací zakrýt, očistit, případně obnovit nátěr v původní barevnosti, ponechat na místě		1
S2.10/5		kabelové vedení nad prosklenou severní stěnou	při provádění stavebních prací zakrýt, očistit, ponechat na místě		1
S2.10/6		elektro skříň včetně kabelových rozvodů na žebříkových konzolách v severozápadním koutě	při provádění stavebních prací zakrýt, očistit, ponechat na místě		1





Název akce:
Část:
Projektový stupeň:

Hornický skanzen Mayrau, objekt Lampovna
Inventarizace prvků
DPS

Číslo prvku	Fotografie	Popis	Návrh	Výrobek	Počet ks
S2.10/7		dvojice bakelitových otočných vypínačů a kulatá bakelitová zásuvka v severozápadním koutě s rozvody	při provádění stavebních prací pečlivě zakrýt a ochránit před poškozením, zachovat jako nefunkční exponát včetně elektrických rozvodů, šetrně očistit		1
S2.10/8		kovové táhlo krovu ø35mm	ponechat na místě, pouze očistit (viz projektová dokumentace, část stavebně konstrukční řešení)	projekt statiky, stavební části	2
S2.11/1		trubkové rozvody topení a vody podél jižní stěny včetně armatur, 2x jednořadý topný registr z žebrovaných trubek délky 205cm	pokud nebude použito pro vytápění, bude sejmuto a instalováno dle pokynů památkářů jako nefunkční exponát, šetrně očistit, případně možná obnova slonovinového nátěru	opětovné použití viz. PD vytápění	1
S2.11/2		úhelník nad středem místnosti	při provádění stavebních prací zakrýt, očistit, ponechat na místě		1

Název akce:
Část:
Projektový stupeň:

Hornický skanzen Mayrau, objekt Lampovna
Inventarizace prvků
DPS

Číslo prvku	Fotografie	Popis	Návrh	Výrobek	Počet ks
S2.11/3		krabicový černý vypínač vedle dveří do místnosti č. S2.12 včetně rozvodů	sejmout a uložit do depozitáře		1
S2.11/4		kabelové vedení nad prosklenou severní stěnou včetně kotvení do stěny a dalšího příslušenství	při provádění stavebních prací zakrýt, očistit, ponechat na místě		
S2.11/5		dřevěný sklápěcí pult na kovových konzolkách pod severní prosklenou stěnou u výdejního okénka	při provádění stavebních prací dočasně uložit do depozitáře, očistit, zkontrolovat konstrukci, případně obnovit nátěry, vrátit na původní místo		1
S2.11/6		kovové táhlo krovu ø35mm	ponechat na místě, pouze očistit (viz projektová dokumentace, část stavebně konstrukční řešení)	projekt statiky, stavební části	1

Název akce:
Část:
Projektový stupeň:

Hornický skanzen Mayrau, objekt Lampovna
Inventarizace prvků
DPS

Číslo prvku	Fotografie	Popis	Návrh	Výrobek	Počet ks
S2.12/1		čtyřřadý trubkový topný registr délky 165cm u východní stěny	pokud nebude použito pro vytápění, bude sejmuto a instalováno dle pokynů památkářů jako nefunkční exponát, šetrně očistit, případně možná obnova slonovinového nátěru	opětovné použití viz. PD vytápění	1
S2.12/2		vodovodní trubky v jihovýchodním koutě, umyvadlo v depozitáři	při provádění stavebních prací zakrýt, očistit, ponechat na místě		
S2.12/3		kovové táhlo krovu ø35mm	ponechat na místě, pouze očistit (viz projektová dokumentace, část stavebně konstrukční řešení)	projekt statiky, stavební části	1
S2.12/4		kovová dvířka výtahu, dvířka elektrorozvaděče na západní stěně	viz tabulka dveří stavebně architektonické části		1




Název akce:
Část:
Projektový stupeň:

Hornický skanzen Mayrau, objekt Lampovna
Inventarizace prvků
DPS

Číslo prvku	Fotografie	Popis	Návrh	Výrobek	Počet ks
S2.12/5		kovová tyč na závěs podél západní stěny	při provádění stavebních prací zakrýt, očistit, ponechat na místě		1
S2.12/6		rozvodná a ovládací skříň výtahu u západní stěny včetně rozvodů	při provádění stavebních prací zakrýt, očistit, ponechat na místě		
S2.12/7		krabicový černý vypínač včetně rozvodů, 2x	sejmout a uložit do depozitáře		2
S2.12/8		kovový skládací pult u výdejšího okénka	při provádění stavebních prací zakrýt, očistit, ponechat na místě		1

Název akce:
Část:
Projektový stupeň:

Hornický skanzen Mayrau, objekt Lampovna
Inventarizace prvků
DPS

Číslo prvku	Fotografie	Popis	Návrh	Výrobek	Počet ks
S2.12/9		elektrické rozvody na dřevěném prkně podél severní zdi	při provádění stavebních prací zakrýt, očistit, ponechat na místě		1
S2.13/1		dřevěné zábradlí u schodů na kovových konzolkách	pouze očistit od povrchových nečistot, demontovat, po opravě zdi vrátit	truhlářský výrobek TR/01	1
S2.13/2		stávající mříž vnitřní a vnější	pouze očistit od povrchových nečistot	zamečnický výrobek ZR/06	1